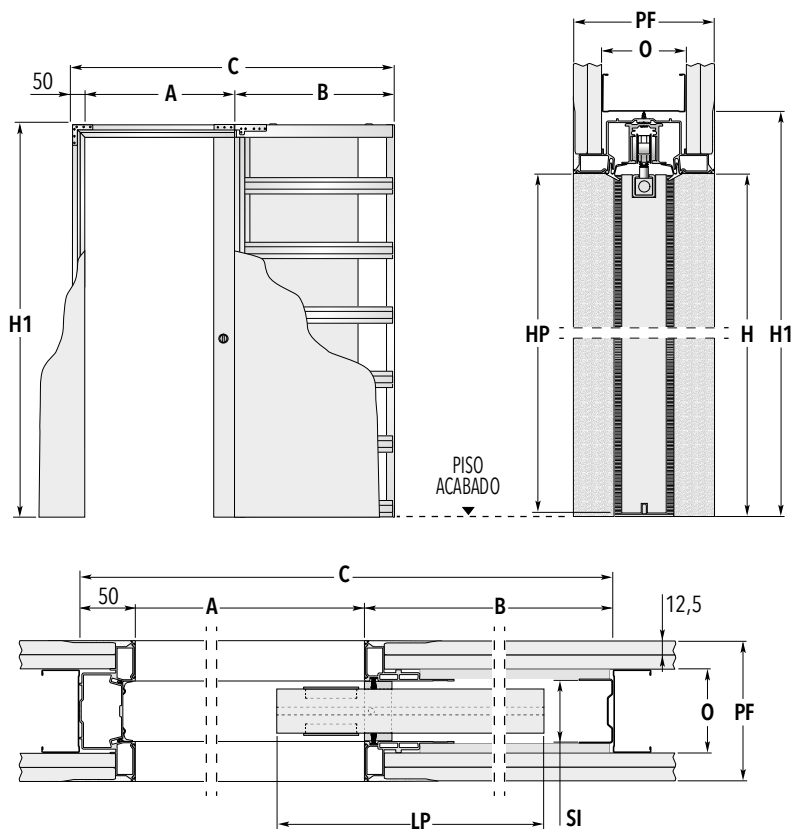


# ECLISSE SYNTESIS® LINE ÚNICO

## SISTEMA PARA DRYWALL

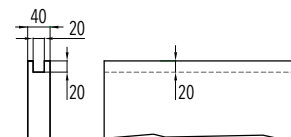
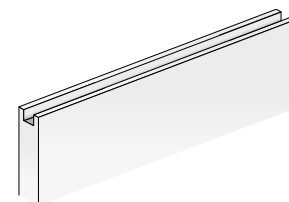
### Sistema Syntesis® para uma folha

Syntesis® Line é acabado diretamente com o drywall. Uma solução de caráter moderno, perfeito para ambientes minimalistas e para quem quer decorar com pouca "informação". A ausência de acabamento de madeira favorece a perfeita integração da superfície deslizante, ligando técnica e design no sinal do tempo presente.



### ADVERTÊNCIA

Para colocar as presilhas de suporte deverá ser feito um corte na parte superior da folha (excluindo painéis porta de vidro). Ver desenho.



### SISTEMA PARA DRYWALL 95/120

LARGURA DE PASSAGEM <b>A x H</b>	<b>B</b>	DIMENSÃO DO VÃO <b>C x H1</b>	FOLHA*	
			<b>LP</b>	<b>HP</b>
<b>575 x 2100</b>	750	1375 x 2160	600 ÷ 620	2092
<b>675 x 2100</b>	850	1575 x 2160	700 ÷ 720	2092
<b>775 x 2100</b>	950	1775 x 2160	800 ÷ 820	2092
<b>875 x 2100</b>	1050	1975 x 2160	900 ÷ 920	2092
<b>975 x 2100</b>	1150	2175 x 2160	1000 ÷ 1020	2092

PAREDE ACABADA= <b>PF</b>		PERFIL DRYWALL= <b>O</b>	ESPAÇO INTERNO= <b>SI</b>
<b>95</b>	→	70 com uma chapa	54
<b>120</b>	→	70 com duas chapas	54

Dimensões expressas em mm.

### NOTAS

- ▶ A passagem da porta "A" reduz 7 mm.
- ▶ Espessura máxima da folha 40 mm (incluindo molduras)
- ▶ Peso máximo da porta 100 kg
- ▶ Somente sob encomenda, entrega 120/150 dias.
- \* As medidas indicadas se referem a painéis porta de madeira.

### ACESSÓRIOS DISPONÍVEIS

- ▶ ECLISSE BIAS®
- ▶ ECLISSE BIAS® DS
- ▶ Perfil Security